

NUEVO // // //

SUMAMOS UNA NUEVA MANERA DE PAGAR TUS SERVICIOS

Descargá nuestra aplicación en tu Play Store.
Activá tu cuenta, visualizá tus consumos,
descargá y pagá tus facturas online con
tarjeta de débito o crédito, también
podés adherirte al débito automático.



CoopOnline



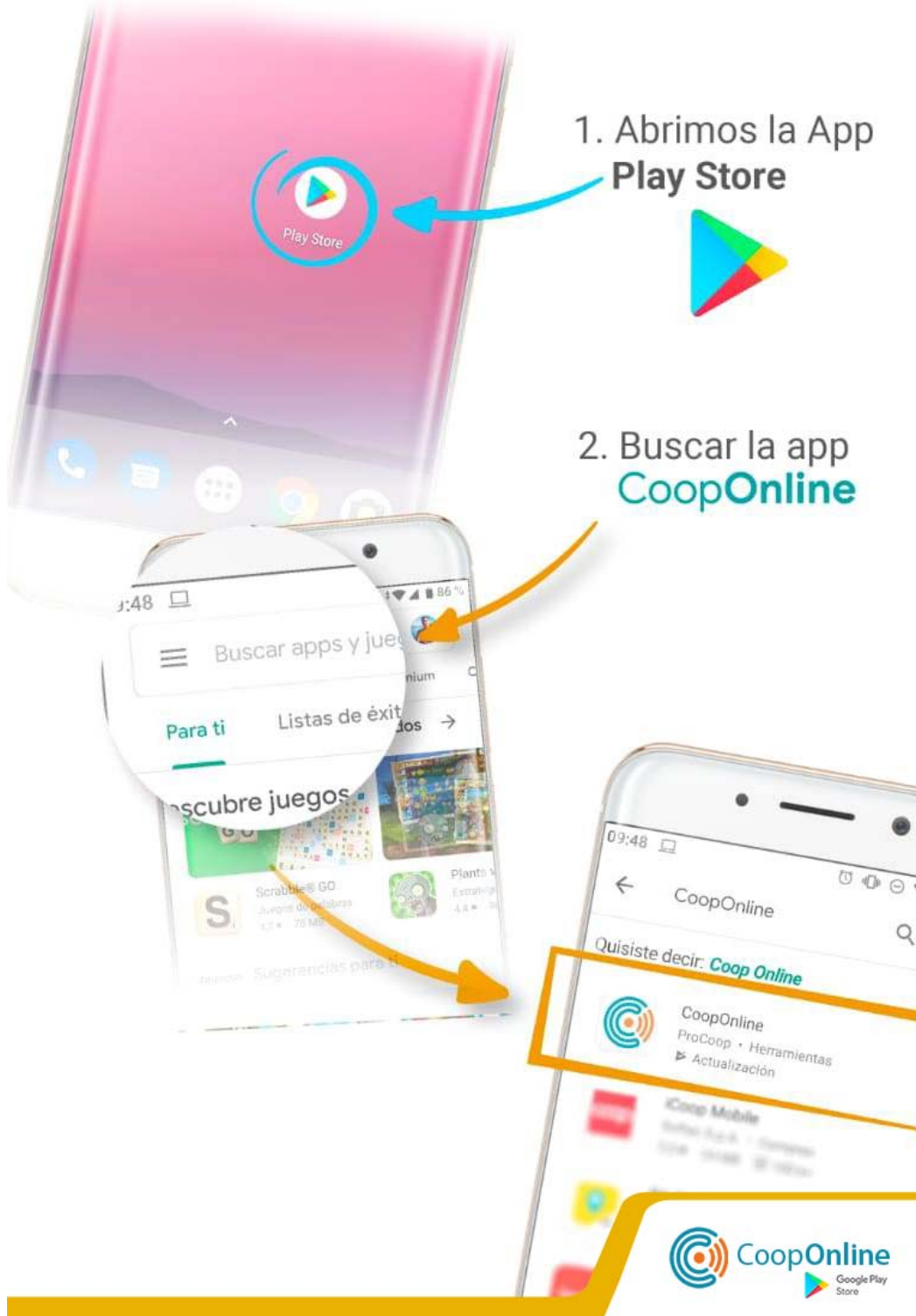
Google Play
Store

INSTALAR LA APLICACIÓN

1. Abrimos la App
Play Store



2. Buscar la app
CoopOnline



CONFIGURAR UNA CUENTA

1. Hacemos click en **Agregar Nueva Cuenta**



2. Cargamos los **datos** de nuestra cuenta, dependiendo la Entidad. Estos datos pueden encontrarse en alguna **factura**.

3. Ya tenemos nuestra cuenta asociada a nuestro usuario



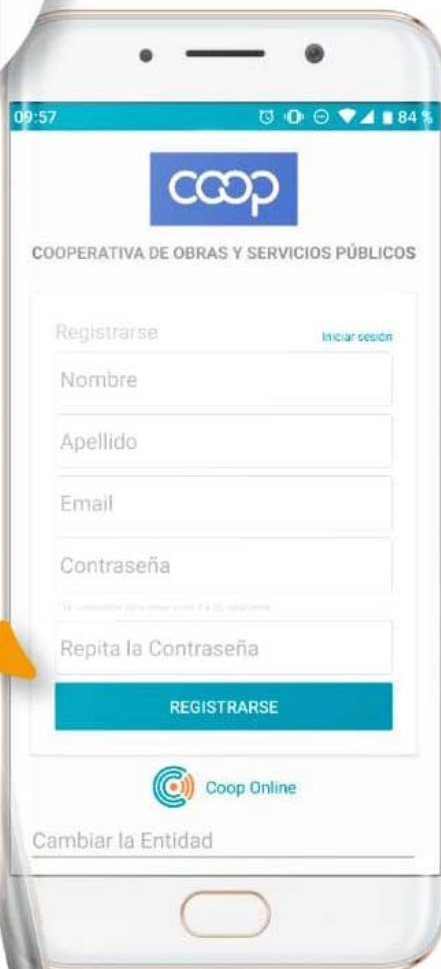
REGISTRAR USUARIO

3. Vamos al botón
Registrarse

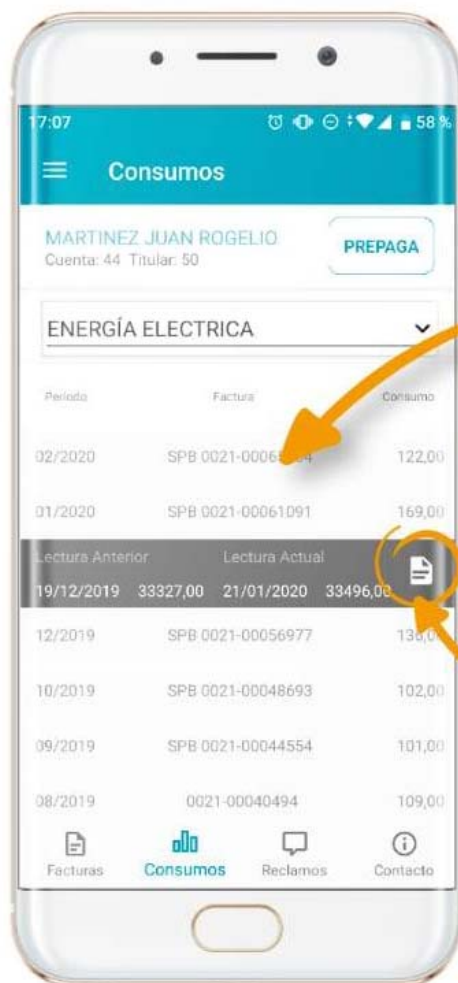


4. Ingresamos nuestros
datos y luego click en
Registrarse

5. Luego se va a enviar
a nuestro email
una validación.



VISUALIZAR CONSUMOS



4. Si queremos ver un consumo en particular, nos desplazamos para abajo, y hacemos click en alguna factura.

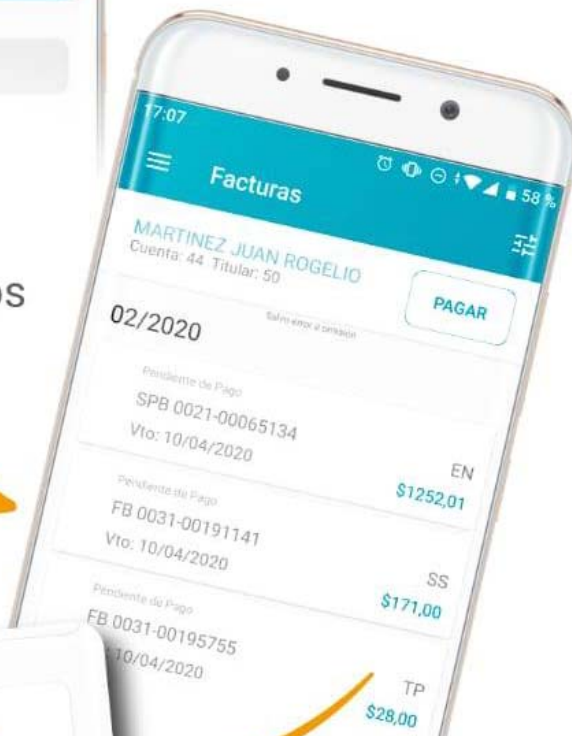
5. Incluso podremos descargar la Factura.

CONSULTAR FACTURAS



1. Desplegar el item del Titular, y dirigirse a la Cuenta solicitada

2. Aquí visualizaremos las facturas.



3. Si seleccionamos alguna, podremos ver sus vencimientos y podremos descargar la factura



PAGAR FACTURAS



1. Desplegar el ítem del Titular, y dirigirse a la Cuenta solicitada

2. Aquí visualizaremos las facturas.



3. Hacemos click en Pagar

4. Seleccionamos las facturas queremos pagar

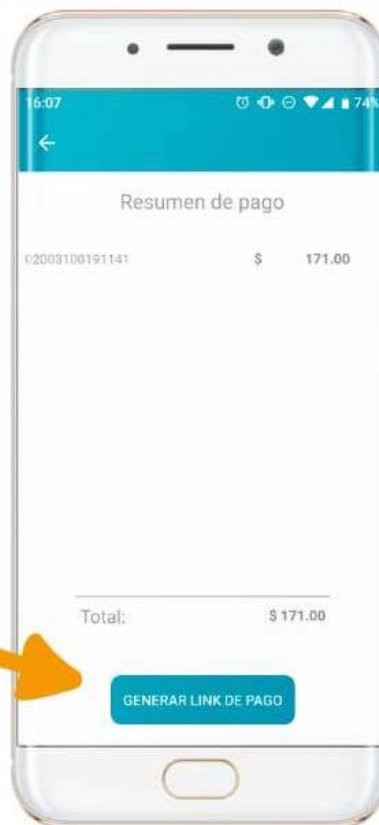


PAGAR FACTURAS

5. Click en PAGAR



6. Veremos un resumen de Pago, y si es correcto pasamos a efectuar el pago



7. Terminaremos de abonar la/s factura/s con el método de pago preferido

